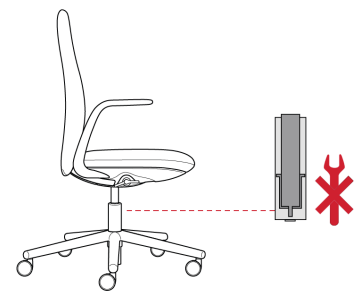
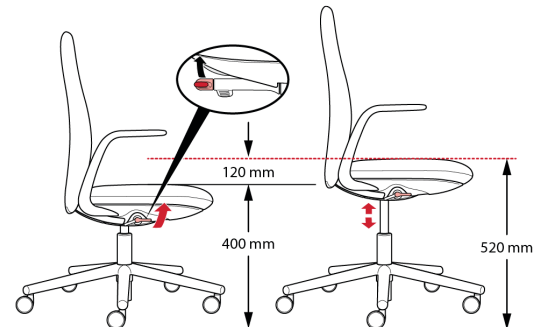


1 Sitzhöhenverstellung

Die pneumatische Höhenverstellung dient der Anpassung des Sitzes an unterschiedliche Körpergrößen. (1) Ziehen Sie den Hebel nach oben und richten Sie sich auf, um den Sitz anzuheben. (2) Um den Sitz abzusenken, bleiben Sie sitzen und ziehen den Hebel nach oben.

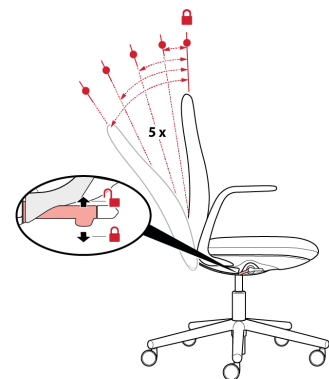
Verstellbereich 120 mm, von 400 mm bis 520 mm beim Standardmodell und 220 mm, von 580 mm bis 800 mm beim Counterstuhlmodell.



2 Rückenlehnenverriegelung

Die Rückenlehnenverriegelung ermöglicht es dem Nutzer, die Rückenlehne des Stuhls in aufrechter Position zu fixieren, um sie für bestimmte Aufgaben zu nutzen. (1) Ziehen Sie den Hebel nach unten, um die Rückenverriegelung zu aktivieren. (2) Ziehen Sie den Hebel nach oben, um die Rückensperre zu lösen.

Back log in aufrechter Sitzposition. Die Rückenlehne kann in 5 Positionen fixiert werden.



3 Schwenkbarer Mechanismus (optional)

Ein einzigartiger schwenkbarer Mechanismus zur Unterstützung der Rückenhaltung ermöglicht eine schnelle Anpassung an die Körperhaltung des Nutzers ohne komplizierte Einstellvorrichtungen. Der Schwenkmechanismus ist selbsteinstellend und bewegt sich in Kombination mit dem Sitzmechanismus, um eine 360°-Bewegung zu ermöglichen.

