

Isitec




Der Praktische für den täglichen Einsatz

Isitec ist sich für nichts zu schade. Ob Schleifstaub, Öl oder Späne – Isitec zeigt, was ein guter Industriestuhl wegstecken kann. Der widerstandsfähige Soft-Touch-Integralschaum bietet einen besonders weichen und angenehmen Sitzkomfort. Des Weiteren ist Isitec leicht zu reinigen und beständig gegen Desinfektionsmittel.

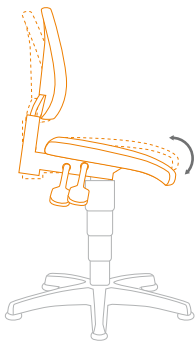


Garantie

5
Jahre

Soft-Touch-Integralschaum

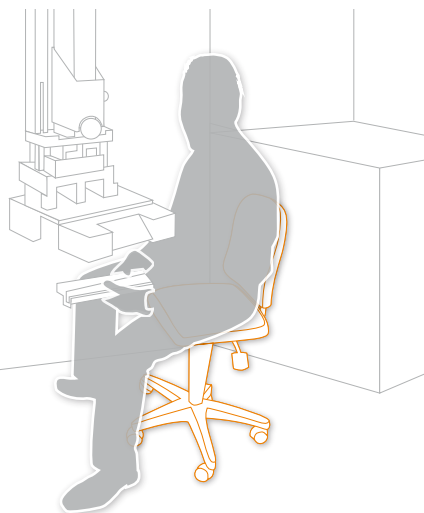
Der neu entwickelte Soft-Touch-Integralschaum bietet absolut weichen Sitzkomfort, er ist abwaschbar und resistent gegen äußere Einflüsse.



Einfach einstellbar

Isitec besitzt alle wichtigen Funktionen, die ein guter Arbeitsstuhl haben muss. Alle Einstellfunktionen sind bequem und schnell im Sitzen über Hebel bedienbar. Die Funktionsbeschriftung erleichtert das Auffinden des richtigen Hebels. Dank der stufenlosen Sitzneigungsverstellung von bis zu 8° nach vorne ist ein Sitzwinkel von mindestens 90° auch bei vorgeneigter Arbeitshaltung garantiert.

Isitec



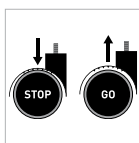
Ausführung und Material

Isitec hat ein flach auslaufendes, stabiles Fünffuß-Untergestell aus Kunststoff. Alle Isitec-Modelle werden mit einem schwarzen Gestell geliefert. Der verchromte Fußring besitzt eine besonders breite Trittpläche und ist höhenverstellbar. Isitec ist wahlweise mit lastabhängig gebremsten Rollen für harte Böden (Isitec 2) oder mit abriebfesten Bodengleitern (Isitec 1 und Isitec 3) ausgestattet.

Optionen



Stahlfußkreuz



Sitz-Stopp-Rollen

Zubehör (genaue Beschreibung s. S. 141)



Ringarmlehne



Multifunktions-Armlehne



Fußring



Oberflächen und Farben für Polster-Elemente

Oberfläche schwarz

Integralschaum



Best.-Nr.

2000

Isitec 1 mit Gleiter

Sitzhöhenverstellbereich von 430 bis 600 mm.

Ausführung

Integralschaum schwarz

Best.-Nr.

9603-2000

Mechaniken und Funktionen (genaue Beschreibung s. S. 16 – 17)



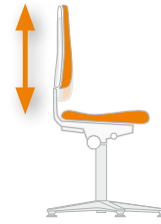
Permanentkontakt-
Rückenlehne



Sitzhöhenverstellung



Sitzneigungsverstellung



Rückenlehnen-
höhenverstellung



Isitec 2 mit Rollen

Sitzhöhenverstellbereich von 430 bis 600 mm.

Ausführung

Integralschaum schwarz

Best.-Nr.

9608-2000



Isitec 3 mit Gleiter und Fußring

Sitzhöhenverstellbereich von 580 bis 850 mm.

Ausführung

Integralschaum schwarz

Best.-Nr.

9613-2000