

PROGRAMM S 260

Delphin Design








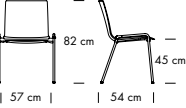
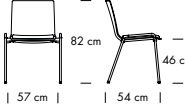
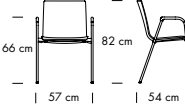
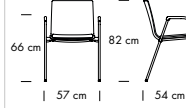
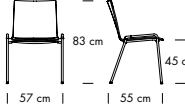
Die strengen Normen moderner Großraumbestuhlung erfüllt der S 260 ebenso wie ästhetische Ansprüche an zeitgemäßes Design. Sein besonderes Merkmal ist der vereinfachte Verkettungsmechanismus, welcher unkomplizierte Reihenverbindungen ermöglicht. Große Räume können dank der platzsparenden Verbindung sowie der Möglichkeit, den Stuhl senkrecht zu stapeln, besonders ökonomisch genutzt werden. Diese Eigenschaften verschaffen dem sowohl mit als auch ohne Armlehnen erhältlichen S 260 unerlässli-

che Vorteile in der Fläche. Auf intelligente Art und Weise und ohne Werkzeug lässt sich der S 260 zu Reihen verbinden. Dank der speziellen Konstruktion der Gestelle müssen die Stühle dafür kaum angehoben werden, so dass eine sehr schnelle Verkettung möglich ist. Gemäß der Norm DIN 14703 erfüllt der S 260 alle Anforderungen an die Reihenverbindung – inklusive Paniksicherung. Für das einfache Handling gibt es zudem einen Stapelwagen.

Die interaktive Sitzplatznummerierung ist bei allen gepolsterten Stühlen möglich. Lesen Sie dazu auf Seite 320. Informationen und Hinweise zur Stapelfähigkeit finden Sie auf Seite 358.








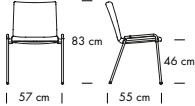
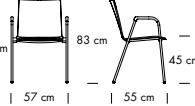
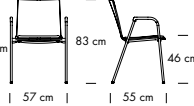
PROGRAMM S 260

Delphin Design

| | S 260 | S 260 SP | S 260 F | S 260 SPF | S 262 |
|--|---|---|---|---|---|
| |  |  |  |  |  |
| |  |  |  |  |  |
| Art | Stuhl | | | | |
| Gestell | Vierfußgestell, Stahlrohr | | | | |
| Gestellausführung | verchromt | | | | |
| Gleiter | Kunststoffgleiter | | | | |
| Armlehnen | | | Kunststoff schwarz | Kunststoff schwarz | |
| Garnitur | Schale Polypropylen | Schale Polypropylen | Schale Polypropylen | Schale Polypropylen | Schale Formsperrholz |
| Oberflächenausführung | | | | | Buche gebeizt I |
| Polsterung | | Sitz mit Spiegelpolsterung | | Sitz mit Spiegelpolsterung | |
| Stapelfähigkeit | stapelbar | | | | |
| Reihenverbindung | reihbar | | | | |
| Breite | 57 cm | | | | |
| Tiefe | 54 cm | 54 cm | 54 cm | 54 cm | 55 cm |
| Höhe | 82 cm | 82 cm | 82 cm | 82 cm | 83 cm |
| Armlehnenhöhe | | | 66 cm | 66 cm | |
| Sitzhöhe | 45 cm | 46 cm | 45 cm | 46 cm | 45 cm |
| Gewicht | 6,4 kg | 7,2 kg | 6,7 kg | 7,6 kg | 6 kg |
| Bezugsbedarf Stoff | | 30 cm | | 30 cm | |
| Bezugsbedarf Leder | | 0,63 m ² | | 0,63 m ² | |
| ungepolstert | | | | | |
| W.P. | | | | | |
| Stoff I | | | | | |
| Stoff II | | | | | |
| Stoff III | | | | | |
| Stoff IV | | | | | |
| Leder I / Stoff V | | | | | |
| Leder II | | | | | |
| Leder III | | | | | |
| Mehrpreis Buche gebeizt II | | | | | |
| Mehrpreis Schale Sonderfarbe nach RAL, ab 100 Stück | | | | | |
| Filzgleiter | | | | | |
| Passende Produkte | Programm S 1123, Programm S 1196, Programm 1500, Programm 1140, Programm A 1700 / A 1710 Evo, Programm 1818 | | | | |






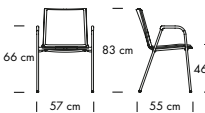
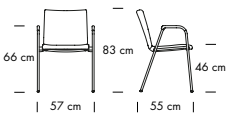
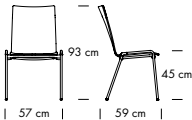
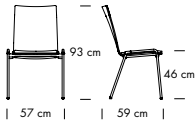
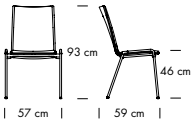
PROGRAMM S 260

Delphin Design

| | S 262 SP | S 262 P | S 262 PV | S 262 F | S 262 SPF |
|--|---|---|--|---|---|
| |  |  |  |  |  |
| |  |  |  |  |  |
| Art | Stuhl | | | | |
| Gestell | Vierfußgestell, Stahlrohr | | | | |
| Gestellausführung | verchromt | | | | |
| Gleiter | Kunststoffgleiter | | | | |
| Armlehnen | | | | Kunststoff schwarz | Kunststoff schwarz |
| Garnitur | Schale Formsperrholz | | | | |
| Oberflächenausführung | Buche gebeizt I | Buche gebeizt I | | Buche gebeizt I | Buche gebeizt I |
| Polsterung | Sitz mit Spiegelpolsterung | Spiegelpolsterung | Vollumpolsterung | | Sitz mit Spiegelpolsterung |
| Stapelfähigkeit | stapelbar | | | | |
| Reihenverbindung | reihbar | | | | |
| Breite | 57 cm | | | | |
| Tiefe | 55 cm | | | | |
| Höhe | 83 cm | | | | |
| Armlehnenhöhe | | | | 66 cm | 66 cm |
| Sitzhöhe | 46 cm | 46 cm | 46 cm | 45 cm | 46 cm |
| Gewicht | 6,8 kg | 7,3 kg | 7 kg | 6,4 kg | 7,2 kg |
| Bezugsbedarf Stoff | 30 cm | 55 cm | 75 cm | | 30 cm |
| Bezugsbedarf Leder | 0,63 m ² | 1,16 m ² | 1,58 m ² | | 0,63 m ² |
| ungepolstert | | | | 355,00 € | 422,45 € |
| W.P. | | | | | |
| Stoff I | | | | | |
| Stoff II | | | | | |
| Stoff III | | | | | |
| Stoff IV | | | | | |
| Leder I / Stoff V | | | | | |
| Leder II | | | | | |
| Leder III | | | | | |
| Mehrpreis Buche gebeizt II | | | | | |
| Mehrpreis Schale Sonderfarbe nach RAL, ab 100 Stück | | | | | |
| Filzgleiter | | | | | |
| Passende Produkte | Programm S 1123, Programm S 1196, Programm 1500, Programm 1140, Programm A 1700 / A 1710 Evo, Programm 1818 | | | | |






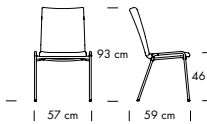
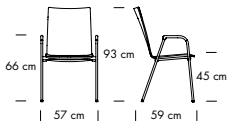
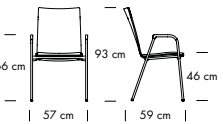
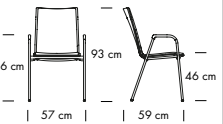
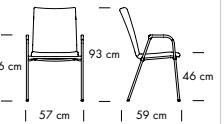
PROGRAMM S 260

Delphin Design

| | S 262 PF | S 262 PVF | S 264 | S 264 SP | S 264 P |
|-----------------------------------|---|---|--|---|---|
| |  |  |  |  |  |
| |  |  |  |  |  |
| Art | Stuhl | | | | |
| Gestell | Vierfußgestell, Stahlrohr | | | | |
| Gestellausführung | verchromt | | | | |
| Gleiter | Kunststoffgleiter | | | | |
| Armlehnen | Kunststoff schwarz | Kunststoff schwarz | | | |
| Garnitur | Schale Formsperrholz | | | | |
| Oberflächenausführung | Buche gebeizt I | | Buche gebeizt I | Buche gebeizt I | Buche gebeizt I |
| Polsterung | Spiegelpolsterung | Vollumpolsterung | | Sitz mit Spiegelpolsterung | Spiegelpolsterung |
| Stapelfähigkeit | stapelbar | | | | |
| Reihenverbindung | reihbar | | | | |
| Breite | 57 cm | | | | |
| Tiefe | 55 cm | 55 cm | 59 cm | 59 cm | 59 cm |
| Höhe | 83 cm | 83 cm | 93 cm | 93 cm | 93 cm |
| Armlehnenhöhe | 66 cm | 66 cm | | | |
| Sitzhöhe | 46 cm | 46 cm | 45 cm | 46 cm | 46 cm |
| Gewicht | 7,8 kg | 7,4 kg | 6,5 kg | 7,2 kg | 7,8 kg |
| Bezugsbedarf Stoff | 55 cm | 75 cm | | 30 cm | 65 cm |
| Bezugsbedarf Leder | 1,16 m ² | 1,58 m ² | | 0,63 m ² | 1,37 m ² |
| ungepolstert | | | | | |
| W.P. | | | | | |
| Stoff I | | | | | |
| Stoff II | | | | | |
| Stoff III | | | | | |
| Stoff IV | | | | | |
| Leder I / Stoff V | | | | | |
| Leder II | | | | | |
| Leder III | | | | | |
| Mehrpreis Buche gebeizt II | | | | | |
| Filzgleiter | | | | | |
| Passende Produkte | Programm S 1123, Programm S 1196, Programm 1500, Programm 1140, Programm A 1700 / A 1710 Evo, Programm 1818 | | | | |






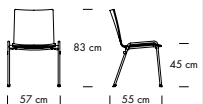
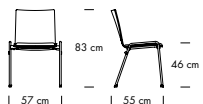
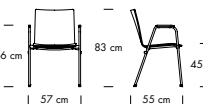
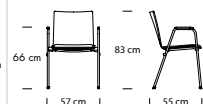
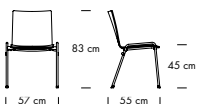
PROGRAMM S 260

Delphin Design

| | S 264 PV | S 264 F | S 264 SPF | S 264 PF | S 264 PVF |
|-----------------------------------|---|---|--|---|---|
| |  |  |  |  |  |
| |  |  |  |  |  |
| Art | Stuhl | | | | |
| Gestell | Vierfußgestell, Stahlrohr | | | | |
| Gestellausführung | verchromt | | | | |
| Gleiter | Kunststoffgleiter | | | | |
| Armlehnen | | Kunststoff schwarz | Kunststoff schwarz | Kunststoff schwarz | Kunststoff schwarz |
| Garnitur | Schale Formsperrholz | | | | |
| Oberflächenausführung | | Buche gebeizt I | Buche gebeizt I | Buche gebeizt I | |
| Polsterung | Vollumpolsterung | | Sitz mit Spiegelpolsterung | Spiegelpolsterung | Vollumpolsterung |
| Stapelfähigkeit | stapelbar | | | | |
| Reihenverbindung | reihbar | | | | |
| Breite | 57 cm | | | | |
| Tiefe | 59 cm | | | | |
| Höhe | 93 cm | | | | |
| Armlehnenhöhe | | 66 cm | 66 cm | 66 cm | 66 cm |
| Sitzhöhe | 46 cm | 45 cm | 46 cm | 46 cm | 46 cm |
| Gewicht | 7,5 kg | 6,9 kg | 7,7 kg | 8,2 kg | 7,9 kg |
| Bezugsbedarf Stoff | 85 cm | | 30 cm | 65 cm | 85 cm |
| Bezugsbedarf Leder | 1,79 m ² | | 0,63 m ² | 1,37 m ² | 1,79 m ² |
| ungepolstert | | | | | |
| W.P. | | | | | |
| Stoff I | | | | | |
| Stoff II | | | | | |
| Stoff III | | | | | |
| Stoff IV | | | | | |
| Leder I / Stoff V | | | | | |
| Leder II | | | | | |
| Leder III | | | | | |
| Mehrpreis Buche gebeizt II | | | | | |
| Filzgleiter | | | | | |
| Passende Produkte | Programm S 1123, Programm S 1196, Programm 1500, Programm 1140, Programm A 1700 / A 1710 Evo, Programm 1818 | | | | |






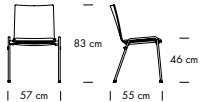
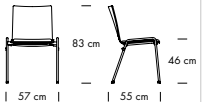
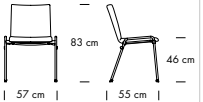
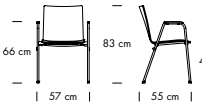
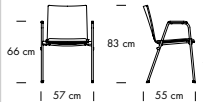
PROGRAMM S 260

Delphin Design

| | S 260/A | S 260/A SP | S 260/A F | S 260/A SPF | S 262/A |
|--|---|---|--|---|---|
| |  |  |  |  |  |
| |  |  |  |  |  |
| Art | Stuhl | | | | |
| Gestell | Vierfußgestell, Stahlrohr | | | | |
| Gestellausführung | verchromt | | | | |
| Gleiter | Kunststoffgleiter | | | | |
| Armlehnen | | | Armauflagen Buche | Armauflagen Buche | |
| Garnitur | Schale Polypropylen | Schale Polypropylen | Schale Polypropylen | Schale Polypropylen | Schale Formsperrholz |
| Oberflächenausführung | | | | | Buche gebeizt I |
| Polsterung | | Sitz mit Spiegelpolsterung | | Sitz mit Spiegelpolsterung | |
| Stapelfähigkeit | stapelbar | | | | |
| Reihenverbindung | reihbar | | | | |
| Breite | 57 cm | | | | |
| Tiefe | 55 cm | | | | |
| Höhe | 83 cm | | | | |
| Armlehnenhöhe | | | 66 cm | 66 cm | |
| Sitzhöhe | 45 cm | 46 cm | 45 cm | 46 cm | 45 cm |
| Gewicht | 7 kg | 7,7 kg | 7 kg | 8,1 kg | 6,6 kg |
| Bezugsbedarf Stoff | | 30 cm | | 30 cm | |
| Bezugsbedarf Leder | | 0,63 m ² | | 0,63 m ² | |
| ungepolstert | | | | | |
| W.P. | | | | | |
| Stoff I | | | | | |
| Stoff II | | | | | |
| Stoff III | | | | | |
| Stoff IV | | | | | |
| Leder I / Stoff V | | | | | |
| Leder II | | | | | |
| Leder III | | | | | |
| Mehrpreis Buche gebeizt II | | | | | |
| Mehrpreis Schale Sonderfarbe nach RAL, ab 100 Stück | | | | | |
| Filzgleiter | | | | | |
| Passende Produkte | Programm S 1123, Programm S 1196, Programm 1500, Programm 1140, Programm A 1700 / A 1710 Evo, Programm 1818 | | | | |






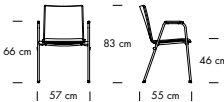
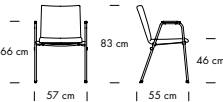



PROGRAMM S 260

Delphin Design

| | S 262/A SP | S 262/A P | S 262/A PV | S 262/A F | S 262/A SPF |
|--|---|---|--|---|---|
| |  |  |  |  |  |
| |  |  |  |  |  |
| Art | Stuhl | | | | |
| Gestell | Vierfußgestell, Stahlrohr | | | | |
| Gestellausführung | verchromt | | | | |
| Gleiter | Kunststoffgleiter | | | | |
| Armlehnen | | | | Armauflagen Buche | Armauflagen Buche |
| Garnitur | Schale Formsperrholz | | | | |
| Oberflächenausführung | Buche gebeizt I | Buche gebeizt I | | Buche gebeizt I | Buche gebeizt I |
| Polsterung | Sitz mit Spiegelpolsterung | Spiegelpolsterung | Vollumpolsterung | | Sitz mit Spiegelpolsterung |
| Stapelfähigkeit | stapelbar | | | | |
| Reihenverbindung | reihbar | | | | |
| Breite | 57 cm | | | | |
| Tiefe | 55 cm | | | | |
| Höhe | 83 cm | | | | |
| Armlehnenhöhe | | | | 66 cm | 66 cm |
| Sitzhöhe | 46 cm | 46 cm | 46 cm | 45 cm | 46 cm |
| Gewicht | 7,3 kg | 8 kg | 7,6 kg | 7 kg | 7,7 kg |
| Bezugsbedarf Stoff | 30 cm | 55 cm | 75 cm | | 30 cm |
| Bezugsbedarf Leder | 0,63 m ² | 1,16 m ² | 1,58 m ² | | 0,63 m ² |
| ungepolstert | | | | | |
| W.P. | | | | | |
| Stoff I | | | | | |
| Stoff II | | | | | |
| Stoff III | | | | | |
| Stoff IV | | | | | |
| Leder I / Stoff V | | | | | |
| Leder II | | | | | |
| Leder III | | | | | |
| Mehrpreis Buche gebeizt II | | | | | |
| Mehrpreis Schale Sonderfarbe nach RAL, ab 100 Stück | | | | | |
| Filzgleiter | | | | | |
| Passende Produkte | Programm S 1123, Programm S 1196, Programm 1500, Programm 1140, Programm A 1700 / A 1710 Evo, Programm 1818 | | | | |






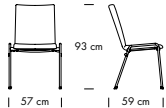
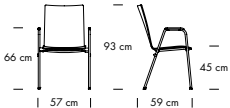
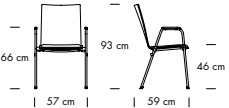
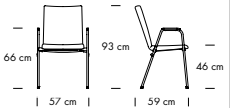
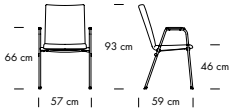
PROGRAMM S 260

Delphin Design

| | S 262/A PF | S 262/A PVF | S 264/A | S 264/A SP | S 264/A P |
|-----------------------------------|---|---|--|---|---|
| |  |  |  |  |  |
| |  |  |  |  |  |
| Art | Stuhl | | | | |
| Gestell | Vierfußgestell, Stahlrohr | | | | |
| Gestellausführung | verchromt | | | | |
| Gleiter | Kunststoffgleiter | | | | |
| Armlehnen | Armauflagen Buche | Armauflagen Buche | | | |
| Garnitur | Schale Formsperrholz | | | | |
| Oberflächenausführung | Buche gebeizt I | | Buche gebeizt I | Buche gebeizt I | Buche gebeizt I |
| Polsterung | Spiegelpolsterung | Vollumpolsterung | | Sitz mit Spiegelpolsterung | Spiegelpolsterung |
| Stapelfähigkeit | stapelbar | | | | |
| Reihenverbindung | reihbar | | | | |
| Breite | 57 cm | | | | |
| Tiefe | 55 cm | 55 cm | 59 cm | 59 cm | 59 cm |
| Höhe | 83 cm | 83 cm | 93 cm | 93 cm | 93 cm |
| Armlehnenhöhe | 66 cm | 66 cm | | | |
| Sitzhöhe | 46 cm | 46 cm | 45 cm | 46 cm | 46 cm |
| Gewicht | 8,3 kg | 8 kg | 7,1 kg | 7,8 kg | 8,4 kg |
| Bezugsbedarf Stoff | 55 cm | 75 cm | | 30 cm | 65 cm |
| Bezugsbedarf Leder | 1,16 m ² | 1,58 m ² | | 0,63 m ² | 1,37 m ² |
| ungepolstert | | | | | |
| W.P. | | | | | |
| Stoff I | | | | | |
| Stoff II | | | | | |
| Stoff III | | | | | |
| Stoff IV | | | | | |
| Leder I / Stoff V | | | | | |
| Leder II | | | | | |
| Leder III | | | | | |
| Mehrpreis Buche gebeizt II | | | | | |
| Filzgleiter | | | | | |
| Passende Produkte | Programm S 1123, Programm S 1196, Programm 1500, Programm 1140, Programm A 1700 / A 1710 Evo, Programm 1818 | | | | |





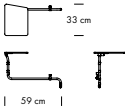
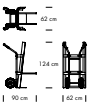
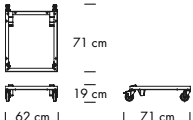
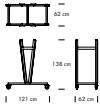
PROGRAMM S 260

Delphin Design

| | S 264/A PV | S 264/A F | S 264/A SPF | S 264/A PF | S 264/A PVF |
|-----------------------------------|---|---|--|---|---|
| |  |  |  |  |  |
| |  |  |  |  |  |
| Art | Stuhl | | | | |
| Gestell | Vierfußgestell, Stahlrohr | | | | |
| Gestellausführung | verchromt | | | | |
| Gleiter | Kunststoffgleiter | | | | |
| Armlehnen | | Armauflagen Buche | Armauflagen Buche | Armauflagen Buche | Armauflagen Buche |
| Garnitur | Schale Formsperrholz | | | | |
| Oberflächenausführung | | Buche gebeizt I | Buche gebeizt I | Buche gebeizt I | |
| Polsterung | Vollumpolsterung | | Sitz mit Spiegelpolsterung | Spiegelpolsterung | Vollumpolsterung |
| Stapelfähigkeit | stapelbar | | | | |
| Reihenverbindung | reihbar | | | | |
| Breite | 57 cm | | | | |
| Tiefe | 59 cm | | | | |
| Höhe | 93 cm | | | | |
| Armlehnenhöhe | | 66 cm | 66 cm | 66 cm | 66 cm |
| Sitzhöhe | 46 cm | 45 cm | 46 cm | 46 cm | 46 cm |
| Gewicht | 8,1 kg | 7,5 kg | 8,2 kg | 8,8 kg | 8,5 kg |
| Bezugsbedarf Stoff | 85 cm | | 30 cm | 65 cm | 85 cm |
| Bezugsbedarf Leder | 1,79 m ² | | 0,63 m ² | 1,37 m ² | 1,79 m ² |
| ungepolstert | | | | | |
| W.P. | | | | | |
| Stoff I | | | | | |
| Stoff II | | | | | |
| Stoff III | | | | | |
| Stoff IV | | | | | |
| Leder I / Stoff V | | | | | |
| Leder II | | | | | |
| Leder III | | | | | |
| Mehrpreis Buche gebeizt II | | | | | |
| Filzgleiter | | | | | |
| Passende Produkte | Programm S 1123, Programm S 1196, Programm 1500, Programm 1140, Programm A 1700 / A 1710 Evo, Programm 1818 | | | | |

PROGRAMM S 260


Delphin Design

| | S 260 K | S 2601 | S 2608 | S 2609 | |
|---|---|---|--|---|--|
| |  |  |  |  | |
| |  |  |  |  | |
| Art | Kollegplatte | Stuhlkarre | Stapelwagen | Stapelwagen | |
| Gestell | | Rundrohr | Flachstahl | Flachstahl | |
| Gestellausführung | | pulverbeschichtet RAL 7016 | pulverbeschichtet RAL 9005 | pulverbeschichtet RAL 7016 | |
| Garnitur | Vollkernschichtstoff | | | | |
| Oberflächenausführung | schiefergrau | | | | |
| Merkmale | | mit Luftbereifung mit Stützarmen | 4 Schwenkrollen, feststellbar | 4 Schwenkrollen, feststellbar | |
| Breite | | 62 cm | 62 cm | 62 cm | |
| Tiefe | | 90 cm | 71 cm | 121 cm | |
| Höhe | | 124 cm | 19 cm | 138 cm | |
| Gewicht | 2,1 kg | 21 kg | 8 kg | 24 kg | |
| Preis | | | | | |
| 2 Bügel zur Verbindung von 2 Stapelwagen | | | | | |
| Passende Produkte | Programm S 1123, Programm S 1196, Programm 1500, Programm 1140, Programm A 1700 / A 1710 Evo, Programm 1818 | | | | |

PROGRAMM S 260


Delphin Design

GESTELL




Verchromt

GARNITUR



Polypropylen
Signalweiß
RAL 9003



Polypropylen
Schwarzgrau
RAL 7021

HOLZ



Buche

ARMAUFLAGEN



Kunststoff
schwarz



Buche


BEIZTÖNE I



Farblos
TP 17



Aufgehellt
TP 107




Nussbaum
TP 24



Kirschbaum
TP 44



Mahagoni
TP 34



Dunkelbraun
TP 89



Schwarz
TP 29

BEIZTÖNE II




Dunkelblau
TP 259



Taubenblau
TP 257




Himmelblau
TP 250



Schilfgrün
TP 262



Graugrün
TP 269



Schwarzblau
TP 295



Schwarzrot
nach RAL 3007



Schwarzgrau
nach RAL 7021



Zitronengelb
nach RAL 1012



Olivgrün
nach RAL 6003



Korallrot
TP 233



Rostrot
TP 239



Weiß lasiert
TP 200

LEDER I



Latte
635



Tortora
659



Castagna
612




New Cognac
680



Muscat
681



Mattone
613



Rosso Antico
657



Green
631



Mascara
640



Ming
703



Highway
670



Nero
622

Die 12 gezeigten Farben sind Bestandteil der Thonet-Kollektion und gehören zu LEDER I.

INTERAKTIVE PLATZNUMMER



Mit der interaktiven Sitzplatz- und Reihenummerierung definieren wir einen neuen Standard. In Räumen, Sälen und Hallen, in denen mehrere Hundert Stühle zum Einsatz kommen, ist die interaktive Platznummer die innovative Lösung, um Gästen, Teilnehmern und Besuchern ihre Plätze zuzuweisen.

Das im Rücken eingelassene Display zeigt die Sitzplatznummer, die Reihe und auf Wunsch auch individuelle Texte und Grafiken an. Die Anzeige erfolgt über ePaper-Displays. Diese basieren auf der passiven, nicht leuchtenden eInk-Technologie, die auch in eBook-Readern verwendet wird. Wie echtes Papier ist die Nummerierung dadurch aus jedem Blickwinkel gut zu erkennen – eine langlebige, wartungsarme und energieeffiziente Lösung.



BASISPAKET (BIS 500 STÜHLE) BESTEHEND AUS:

- 1 x MDE (Scanner)
- 1 x ImagoTag-Softwarelizenz
- 1 x Notebook
- 3 x ESL Wireless Access-Point MAP-2014-T
inkl. Ersteinrichtung

INTERAKTIVE PLATZNUMMER JE STUHL

Bei mehr als 500 Stühlen Zubehöropaket auf Anfrage

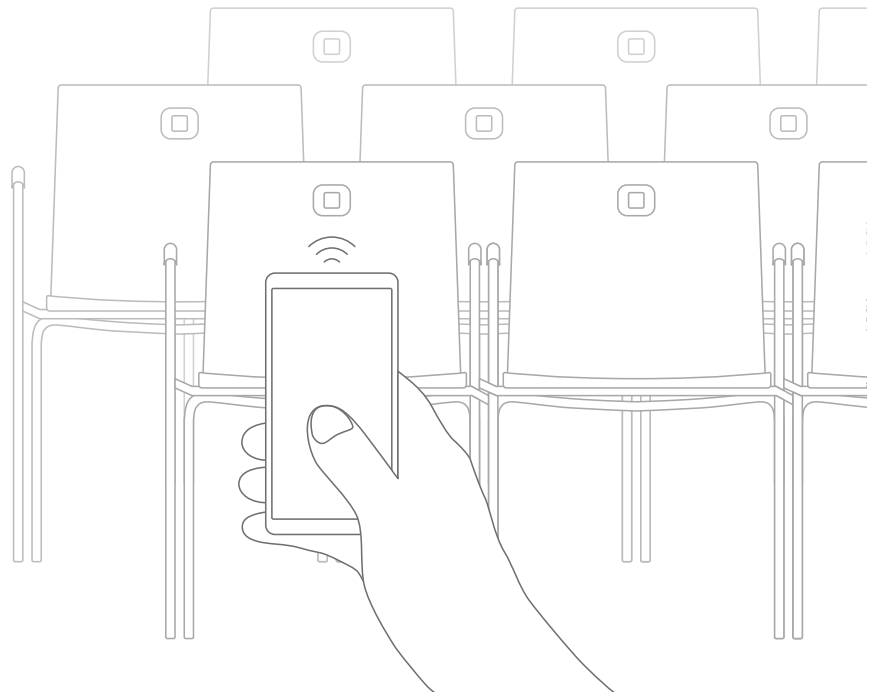
INTERAKTIVE PLATZNUMMER

Schnelle und einfachste Handhabung. Nach dem Aufstellen der Stuhlreihen erfolgt die Erstnummerierung. Dabei werden die Displays mithilfe eines hochwertigen, schnellen Handscanners verortet. Pro Stuhl dauert die Verortung (Sitzplatz und Reihe) nur eine einzige Sekunde. Die Information wird an den Rechner übermittelt und die Bestuhlung anschließend schematisch auf dem Bildschirm dargestellt.

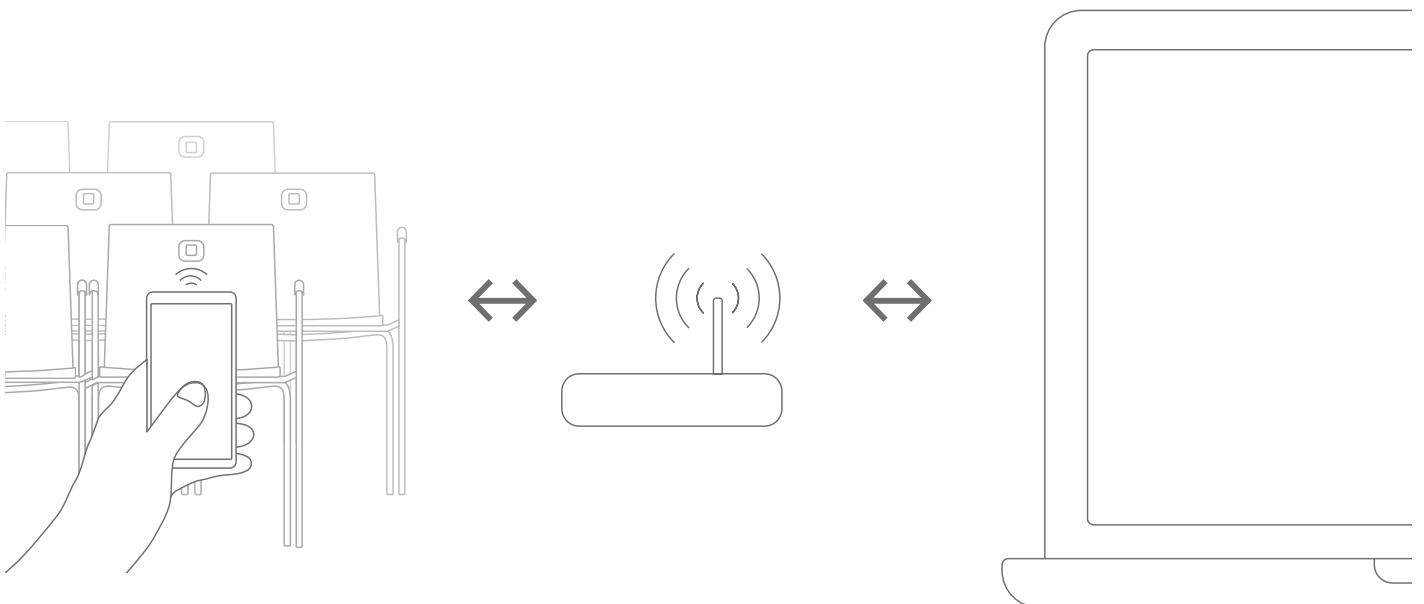
1 Sekunde
pro Stuhl

bis zu

3600 Stühle
pro Stunde pro Scanner

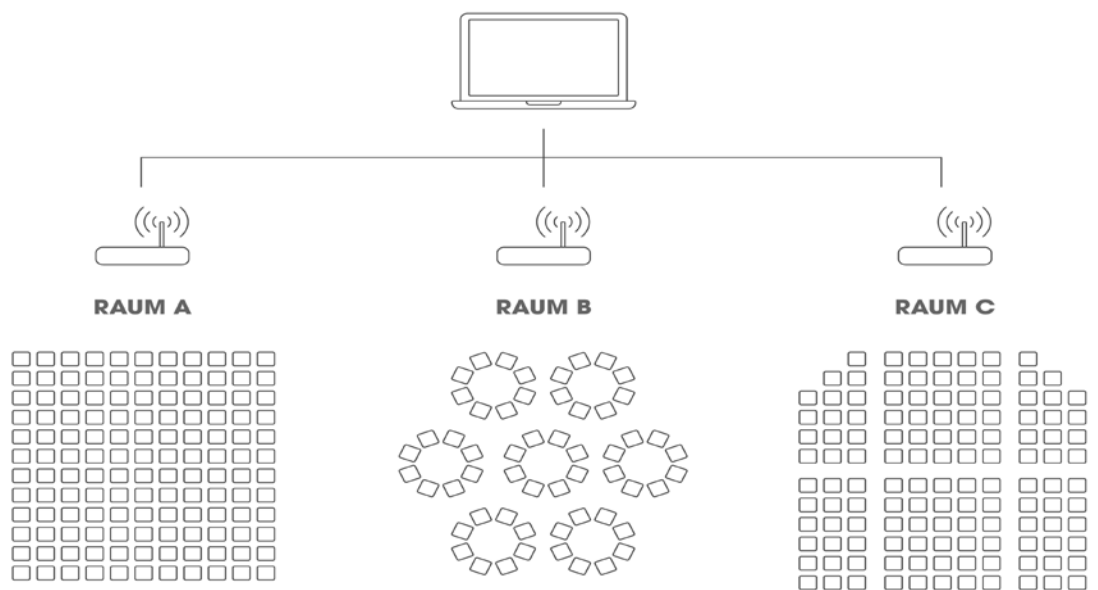


Mehrere Komponenten, eine Lösung. Neben den Displays an den Stühlen benötigt die interaktive Platznummer einen Server mit der Systemsoftware, Accesspoints zur Datenübertragung und einen Hands scanner zum Verorten der Stühle.



INTERAKTIVE PLATZNUMMER

Bestuhlung zentral planen und individuell konfigurieren. Die interaktive Platznummer ermöglicht volle Flexibilität. Individuelle Nummerierungssysteme können leicht adaptiert werden. Während einer Veranstaltung können die Displays zentral verändert werden: Änderungen wie eine Personalisierung der Stühle, die Reservierung von Sitzreihen z. B. für die Presse oder die Anzeige eines Unternehmenslogos erfolgen über die Software und werden über ein gesichertes Funksignal an die Stühle übertragen. Alle Displays, ob einzeln, innerhalb einer Stuhlreihe, eines Blocks oder eines Raumes, lassen sich jederzeit auf die Ursprungsanzeige zurücksetzen und neu beschriften.



Intelligente Features für einfaches Nummerieren. Am Anfang einer neuen Reihe kann wahlweise vorwärts oder rückwärts nummeriert werden. Damit passt sich die interaktive Platznummer beim Durchnumerieren der Stuhlreihen der natürlichen Laufbewegung an. Bei ungleichen Reihenlängen wird die Nummerierung automatisch korrigiert. So können Sie auch eine asymmetrische Bestuhlung schnell und einfach erfassen.

Displays für Veranstaltungen individualisieren. Mit der interaktiven Platznummer können Sie an den Stühlen den Sitzplatz, die Reihe, individuelle Texte sowie Bilder oder Logos anzeigen lassen. Reservieren Sie einzelne Plätze oder ganze Sitzreihen für Ehren Gäste oder Presse. Begrüßen Sie Delegationen und Firmenvertreter mit Landesflaggen und weisen Sie Ihnen bei Bedarf persönliche Sitzplätze zu.

